



*Luxury EU*  
Autonomía **520km**



Equipamiento incluido: •

## PARÁMETRO BÁSICOS

Rango de kilometraje (km)	520
Tipo de vehículo	SUV mediano
Tipo de poder	Electricidad pura
Tipo de cuerpo	Jaula de bolas de 16 bucles con estructura reforzada térmica
Tipo de transmisión	Engranaje de reducción simple
Administración térmica del vehículo	Control inteligente de temperatura de la batería
Sistema de recuperación de energía	30%
Potencia del cargador (kW)	6.6
Carga rápida de la batería (25 °C) DC	36 min (380v) 20% -70% @ 25 °C
Carga lenta AC Home Wallbox 220V	12h (220V)
Tiempo de aceleración (100 km/h)	9.6 seg
Velocidad máxima (km/h)	150
Máxima pendiente	>30%
Garantía CBU	5 años o 150,000 km
Garantía de la batería	8 años o 200,000 km

## CARROCERÍA - DIMENSIONES

Dimensiones (mm) (LargoxAnchoxAlto)	4698x1908x1696
Distancia entre ejes (mm)	2800
Asientos	5
Peso en vacío (kg)	1880
Volumen del maletero (L)	467-1141
Tamaño del neumático delantero	235/55 R18
Tamaño del neumático trasero	235/55 R18

## PARÁMETRO DE POTENCIA

Sistema de conducción	Integración eficiente 3 en 1
Caballos de fuerza	204 Hp
Potencia máxima del motor (kw)	150 kw
Capacidad de la batería (kWh)	71.984 kWh
Potencia nominal (kWh)	65 Kw
Par nominal torque (N.m)	135 N.m
Par máximo torque (N.m)	320 N.m
Consumo de la batería (kWh/100km)	15

Nos reservamos el derecho de actualizar, cambiar o reemplazar cualquier especificación sin previo aviso

## SUSPENSIÓN Y FRENOS

Tracción	Motor delantero FWD
Tipo de suspensión delantera	Suspensión independiente tipo Mcpherson
Tipo de suspensión trasera	Suspensión independiente multi-link
Freno de rueda delantera	Disco ventilado
Freno de rueda trasera	Disco
Refuerzo de freno	Ibooster (sistema de frenado activo inteligente) EHB
Tipo de freno de estacionamiento	EPBi
Sistema de dirección	EPS
Estructura de la carrocería	Monocasco

## SEGURIDAD

Advertencia cinturón de seguridad desabrochado	Todos los asientos
ABS - Sistema antibloqueo	•
EBD/CBC Distribución electrónica de la fuerza de frenado	•
BA/EBA Sistema de asistencia a la frenada de emergencia	•
ARS/TCS Sistema de Control Electrónico de Tracción	•
ESC/DSC Control electrónico de estabilidad	•
6 bolsas de aire	•
PAB	•
SAB	•
CAB	•
Monitor de presión de neumático	•
Interfaz de asiento infantil trasero ISOFIX	•
Cinturón de seguridad de la primera fila con límite de fuerza	•
Cinturón de seguridad delantero ajustable en altura	•
Advertencia cinturón de seguridad desabrochado	Todos los asientos
Sistema de llamadas de emergencia (Ecall)	Opcional



Equipamiento incluido: •



Motor 100% eléctrico



520km de autonomía



6 bolsas de aire



Par máximo torque  
320 N.m



Equipamiento incluido: •



## ASISTENCIA DE CONDUCCIÓN

Control crucero	•
ACC - Sistema crucero adaptativo de velocidad máxima	•
Asistencia de congestión en tráfico (TJA) Acelera y frena de forma autónoma en el tráfico a baja velocidad	•
AEB	•
LKA	•
LDW	•
Estacionamiento automático (APA)	•
Asistencia de salida en pendiente (HAC)	•
Freno de estacionamiento eléctrico (AUTO HOLD)	•
Descenso de pendiente pronunciada HDC	•
Radar de estacionamiento delantero	•
Radar de estacionamiento trasero	•
Cámara de reversa	•
Vista panorámica de 360°	•
Selección del modo de conducción	•
Recordatorio de fatiga conducción	•



## EQUIPAMIENTO EXTERIOR

Faros láser	•
Luces LED Diurnas	•
Faros automáticos	•
Luz antiniebla delantera	•
Altura de los faros ajustables eléctricamente	•
Techo panorámico	•
Ventanas eléctricas delantero/trasero	•
Ventanas eléctricas con sistema anti-pelliczos	•
Four doors a key lifting	•
Espejo retrovisor exterior eléctrico	•
Espejo retrovisor exterior con calefacción automática	•
Espejo retrovisor exterior plegable automático	•
Espejo retrovisor interior antirreflejos	Automático
Vidrio trasero de privacidad (gris)	•
Limpiaparabrisas delantero	con inducción
Limpiaparabrisas trasero	•
Puerta maletero trasero eléctrico	con inducción (sensor de pie)
Pintura metalizada	•

Tablero de protección del compartimiento frontal	•
Cierre central	•



## EQUIPAMIENTO INTERIOR

Llave inteligente	Entrada inteligente
	Encendido sin llave
128 tipos de Luz atmosférica Musical	•
Espejo de maquillaje en los parasoles	•
Volante de cuero	•
Volante multifunción	•
Ajuste de cuatro direcciones en el volante	•
Aire acondicionado automático en primera fila	•
Salida de aire en la fila trasera	•
Lámpara de lectura de techo LED	Fila delantera / fila trasera
Purificación del aire (PM2.5)	•
Salida de aire acondicionado en la caja del reposabrazos para enfriar bebidas	•
Cubierta de adorno de la cabina delantera	•



## ASIENTOS

Materiales de asiento	Ecocuero + Gamusa
Ajuste del asiento del conductor	Eléctrico
Ajuste del asiento del copiloto	Eléctrico
	Respaldo ajustable
	Ajuste alto-bajo
Modo de ajuste del asiento del conductor	Ajuste delantero y trasero
	Soporte lumbar
	Reposapiés
	Reposacabezas para dormir
Modo de ajuste del asiento del copiloto	Ajuste de espalda
	Ajuste delantero y trasero
Ajuste del ángulo del asiento trasero	•
Función del asiento delantero	Calefacción + ventilación
Reposabrazos central delantero	•
Reposabrazos central trasero	•
Modo reclinable del asiento trasero	4/6
Asientos traseros abatibles	•
Soporte de vasos trasero	•

Nos reservamos el derecho de actualizar, cambiar o reemplazar cualquier especificación sin previo aviso

Equipamiento incluido: •



**Control de estabilidad**  
ESP/ESC



**Encendido con botón**



**Purificador de aire PM2.5**  
Contiene sensor PM2.5 + generador de iones negativos + AQS, que puede detectar y purificar inteligentemente el aire



**8 bocinas**



Equipamiento incluido: •



## SISTEMA SKYLINK

Pantalla LCD a color	Pantalla LCD táctil de 12.8 pulgadas
Panel de Instrumentos	LCD de 12,3 pulgadas
Navegación GPS fuera de línea	Opcional
Interconexión de teléfonos móviles (Easy connection APP)	•
WIFI	•
Control de voz	•
Modo cine familiar	•
Computadora de conducción	•
Bluetooth	•
DAB radio digital	•
USB	3
Altavoces	8



## SISTEMA DE CARGA

Conexión 220V en el interior del coche	•
Conexión 12V	•
Carga inalámbrica del teléfono	•
Pistola de carga portátil	•
Interfaz de carga rápida	•
Interfaz de carga lenta	•



## MODO CAMPING

Modo camping	•
Modo de descarga V2L	•



## MODO PARTY

Luces con ritmo / Party Mode	•
------------------------------	---



## SALUD Y BIENESTAR

Asiento para dormir	•
Modo de reposo de almuerzo	•



## INTERIOR COLOR

Black	Opcional
Gray	Opcional
Interior marrón (Material del asiento: PU + imitación gamuza + cuero)	Opcional



## INFORMACIÓN ADICIONAL

Salud y bienestar	Toque la pantalla, el asiento se ajustará automáticamente a su posición más adecuada para dormir, acompañado de música suave, le dará un descanso para almorzar definitivamente.
Camping mode	Fuente de alimentación externa de 220V, cocina al aire libre, faro automático encendido, iluminando el viaje de exploración.
Angel of light	Linterna frontal de matrix de puntos láser, hasta 300 metros de distancia de irradiación, ilumina la noche, escolta segura.
Luz estroboscópica	Las luces parpadean alternativamente para crear una zona dinámica



Nos reservamos el derecho de actualizar, cambiar o reemplazar cualquier especificación sin previo aviso

Equipamiento incluido: •

### Ubicación

- Altaplaza, local 304, planta baja
- +507 6582-5938
- conduce@skywell.com.pa

### Horarios

- Lunes - Viernes: 11:00 A.M - 7:00 P.M
- Sábados: 11:00 A.M - 8:00 P.M
- Domingos: 11:00 A.M - 7:00 P.M



4698 mm



1696 mm

1908 mm



- Motor **100% eléctrico**

**Autonomía de 520 km**

Consumo de la batería (kWh/100): 15

Potencia 204 hp / Max. torque 320 N.m

Potencia del cargador (kW): 6.6



- Transmisión de engranaje de reducción simple

- Consola climatizadora



- Encendido con botón



- 6 bolsas de aire

- **Asientos reclinables**



- **Una pausa para el almuerzo con un solo botón**

Toque la pantalla para lograr que el asiento se posicione hacia arriba ó hacia abajo y ajuste el ángulo del respaldo

- **Sillón íntimo**

Asiento con capas de espumas y con un intervalo de dureza que da una sensación a un Simmons en el automóvil.

- **Asiento estacional**

El respaldo del asiento está integrado con calefacción por ventilación y se autorregula según el clima y la temperatura.

- **Absolutamente seguro**

Configuración de bolsas de aire laterales y advertencia de limite de fuerza en los cinturones para una mayor seguridad

- **Modo conserje**

Cuando se abre la puerta, el asiento se ajusta automáticamente a la posición final, lo que es muy conveniente y le da una sensación VIP

- **Pantalla LCD táctil de 12.8"**



- **Monitoreo de presión de neumáticos**



- **Controles de mando en volante**



- **Salida de aire en segunda fila de asientos**



- **Portavasos en segunda fila de asientos**



- Matriz de faros Láser



- Luz ambiental LED de 128 colores

Cabina envolvente con luz rítmica suave que crea un ambiente único



- Techo panorámico



El **techo corredizo** se abre por voz y le permite disfrutar del paisaje.

- Maletero eléctrico (Kick off)



El **maletero eléctrico (Kick off)** tiene sensores inteligentes que detectan el movimiento del pie y tiene una variedad de métodos de apertura muy cómodos y convenientes, permitiéndole liberar sus manos sin tener que usar llaves.

- Conectividad inteligente



- Skyworth Digital Eco

No hay distancia entre el coche y el hogar.

- APP intelligent control

Las operaciones se pueden realizar sin llave.

- AI voice interaction

Realiza un estudio inteligente, lo que convierte a Skywell en nuestro socio inteligente.



## • Conectividad inteligente

• La red libre 4G te permite disfrutar de gran cantidad de recursos

• Disfruta de tu música favorita en un ambiente envolvente

• Estaciones de radio visibles y de cómoda elección



• El modo de reposo saludable para el mediodía se puede designar por teléfono

• Gestión inteligente del vehículo, operación táctil individual

• Gran cantidad de APPS a través de Internet

## • Conducción autónoma L2.5

• Sistema de control de cruceo adaptativo

• Asistente de cruceo integrado

• Sistema de asistencia de estacionamiento autónomo

• Sistema de asistencia para mantenerse en el carril

• Reconocimiento de señales de tráfico


• Asistente de luz alta



## • Conducción inteligente



El sistema de asistencia de frenado hidráulico acorta la distancia de frenado de emergencia



Frenado de emergencia autónomo



El sistema de descenso de pendiente evita el deslizamiento



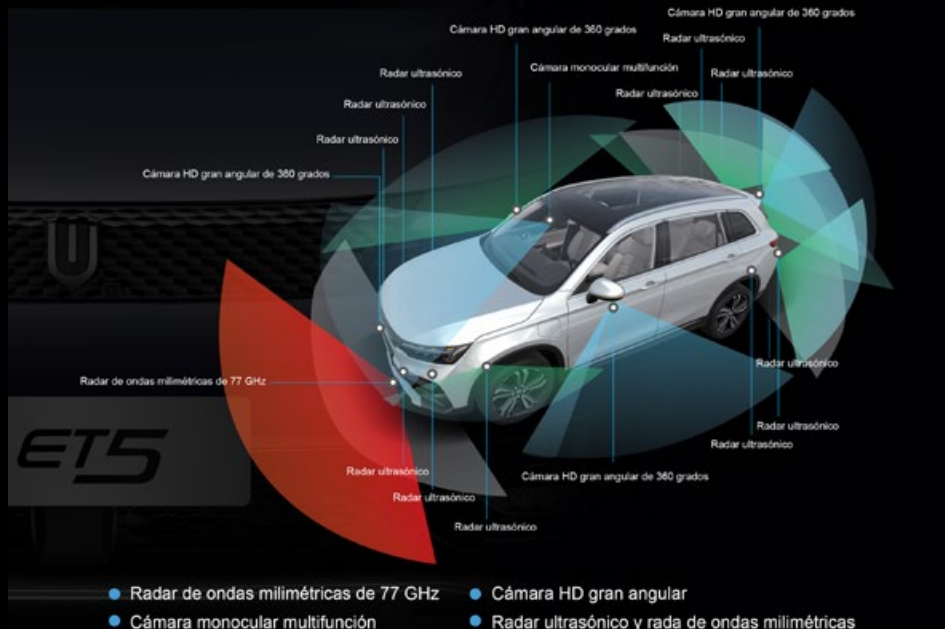
El sistema de asistencia de arranque en pendiente evita el deslizamiento

## • Radares y cámaras

- ACC
- AEB
- ICA
- FCW
- TJA

- LKA
- TSR
- HMA
- APA
- LDW

- BSD
- AVM
- DVR
- DOW
- MOD



- Radar de ondas milimétricas de 77 GHz
- Cámara HD gran angular
- Cámara monocular multifunción
- Radar ultrasónico y rada de ondas milimétricas

## • Seguridad

### Alta seguridad y rendimiento superior


Caroería ultraligera 16 de alta resistencia, todo garantiza tu conducción

Formación térmica de 1500 MPa, proporción de acero al boro de 16 Mn alcanza el 38%

La relación de acero de ultra alta resistencia de 590 MPa alcanza el 38%

• La rigidez torsional alcanza los 27000 N.m/ grados, posición de liderazgo en el modelo del mismo nivel

• Coeficiente de peso ligero de 2,81, alcanzando un nivel excelente



Anillo de absorción de energía

Anillo de rendimiento

Anillo de rendimiento

La serie 7 de viga anticollisión de aluminio para aeronaves proporciona una anticollisión superior

980-1180MPa de umbral de avance de alta resistencia avanzado





El **control electrónico de estabilidad** evita el deslizamiento.

- Ventanas eléctricas



- Amplio maletero con **asientos abatibles**



- Interior con detalles de lujo



- Suspensión independiente **multilink**



 SKYWELL

Carbone 





SKYWELL

天美 E75